

INSTRUKCJA OBSŁUGI PLATFORMY TRANSAKCYJNEJ

Wersja dokumentu	3.0		
Data dokumentu	2023-05-05		
Zastępuje dokument w wersji	2.2	z dnia	2022-01-10

pl.aforti.biz

Zyskaj na przyszłość

Spis treści

Spis treści	2
1 Opis systemu	3
2 Rejestracja na Platformie	3
2.1 Rejestracja Użytkownika	3
2.1.1 Krok 1	3
2.1.2 Krok 2	5
2.1.3 Krok 3	5
2.1.4 Krok 4	6
2.2 Dodawanie kont bankowych.....	11
2.3 Logowanie do systemu	13
2.4 Zmiana danych Użytkownika	14
2.5 Upoważnienie innych Użytkowników	15
2.6 Mail potwierdzający rejestrację.....	16
3 Procesy księgowe w systemie	16
3.1 Zakup waluty poprzez system	16
3.2 Sprzedaż waluty poprzez system	18
3.3 Anulowanie zlecenia	18
3.4 Rozliczenie transakcji	18
3.5 Alerty cenowe	19
4 Rejestr zleceń i transakcji.....	19
5 Program Lojalnościowy AFORTI Exchange	20
5.1 Opis Programu Lojalnościowego AFORTI Exchange.....	20
5.2 Przelicznik punktów bonusowych	20
5.3 Udział w Programie Lojalnościowym AFORTI Exchange	21
5.4 Zbieranie i wykorzystywanie punktów.....	21
6 Kontakt do nas	25
7 Instrukcje.....	26

1 Opis systemu

Właścicielem Platformy jest Aforti Exchange S.A., zwany dalej Aforti.

System jest bardzo intuicyjną Platformą do zakupu lub sprzedaży walut.

Użytkownik za pośrednictwem swojego profilu na Platformie Aforti dokonuje transakcji, która jest rezerwacją kursu do chwili przekazania środków do Aforti. Kursy walut są na bieżąco prezentowane Użytkownikowi na głównej stronie pl.aforti.biz lub po zalogowaniu do swojego konta na Platformie Aforti. Indywidualne kursy Użytkowników z uzyskanymi rabatami dostępne są po zalogowaniu na konto Użytkownika.

System wymiany walut będzie dostępny przez Internet po dokonaniu rejestracji przez Klienta. Klient będzie przekazywał środki do wymiany walut drogą elektroniczną poprzez przelewy na konta bankowe firmy Aforti Exchange S.A.

Platforma posiada również funkcjonalność polegającą na przekazywaniu środków z przewalutowania zleconego przez Użytkownika osobom/podmiotom trzecim, zdefiniowanym w panelu Użytkownika.

Założeniem Platformy jest możliwość dokonania wymiany waluty po cenach hurtowych. Obsługa zleceń, transakcji, rozliczeń oraz przelewów będzie realizowana elektronicznie poprzez Dealerów Walutowych.

2 Rejestracja na Platformie

Rejestracja przebiega w 4 krokach.

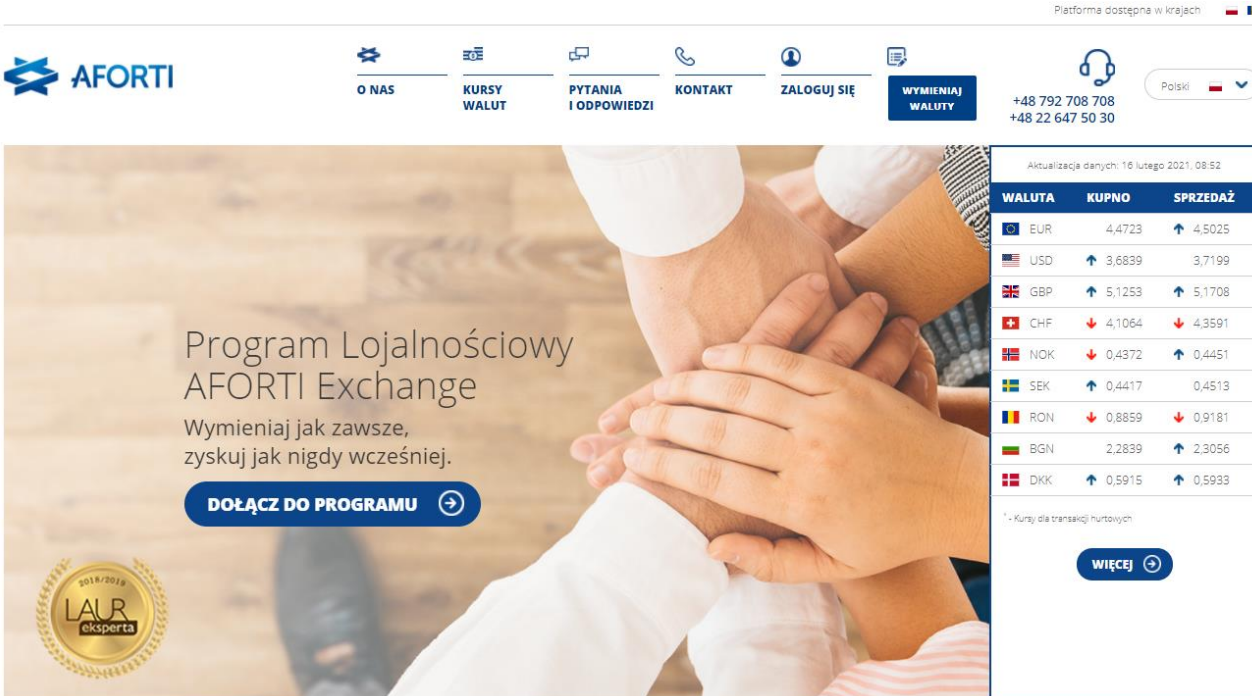
Informacje o kolejnych krokach przekazywane są SMS-em oraz e-mailem. Proces rejestracji weryfikuje dane adresowe i numery identyfikacyjne Użytkownika w zakresie formatu i treści: NIP, REGON, PESEL, numer telefonu. Podczas rejestracji Użytkownik akceptuje Regulamin świadczenia usług, który znajduje się na stronie pl.aforti.biz.

2.1 Rejestracja Użytkownika

Rejestracja Użytkownika przebiega w 4 krokach.

2.1.1 Krok 1

Użytkownik dokonuje wstępnej rejestracji - uzupełniając formularz na stronie pl.aforti.biz, używając przycisku "ZAREJESTRUJ SIĘ" lub „WYMIENŃ WALUTĘ!” na głównej stronie:



Platforma dostępna w krajach PL FR

AFORTI

O NAS KURSY WALUT PYTANIA I ODPOWIEDZI KONTAKT ZALOGUJ SIĘ WYMIENIAJ WALUTY

+48 792 708 708
+48 22 647 50 30

Polski ▼

Aktualizacja danych: 16 lutego 2021, 09:52

WALUTA	KUPNO	SPRZEDAŻ
EUR	4,4723	↑ 4,5025
USD	↑ 3,6839	3,7199
GBP	↑ 5,1253	↑ 5,1708
CHF	↓ 4,1064	↓ 4,3591
NOK	↓ 0,4372	↑ 0,4451
SEK	↑ 0,4417	0,4513
RON	↓ 0,8859	↓ 0,9181
BGN	2,2839	↑ 2,3056
DKK	↑ 0,5915	↑ 0,5933

* - Kursy dla transakcji hurtowych

WIĘCEJ →

Program Lojalnościowy
AFORTI Exchange
Wymieniaj jak zawsze,
zyskuj jak nigdy wcześniej.

DOŁĄCZ DO PROGRAMU →

2018/2019
LALR
eksperta

Następnie Użytkownik przekierowany jest do wypełnienia właściwego formularza:

Załącz konto i zacznij oszczędzać już teraz!

Typ konta

Firma Osoba fizyczna
 Właściciel Współwłaściciel Upoważniony Upoważniony w KRŚ

E-mail

Login

Hasło

Powtórz hasło

Telefon komórkowy

Telefon komórkowy

NIP

Zapoznałem/am się i akceptuję regulamin Platformy wymiany walut Aforti Exchange.
 Wyrażam zgodę na otrzymywanie od Aforti Exchange S.A. informacji marketingowych z wykorzystaniem mojego adresu e-mail – art. 10 ustawy o świadczeniu usług drogą elektroniczną.
 Wyrażam zgodę na otrzymywanie od Aforti Exchange S.A. informacji marketingowych z wykorzystaniem mojego numeru telefonu – art. 172 ust. 1 Prawa telekomunikacyjnego.
 Wyrażam zgodę na udostępnianie przez Aforti Exchange S.A. moich danych osobowych w postaci imienia i nazwiska, numeru telefonu komórkowego, adresu e-mail na rzecz podmiotów współpracujących – podmioty z grupy Aforti, w celu wysyłania do mnie komunikacji marketingowej przez te podmioty, a w szczególności w postaci promocji towarów i usług, informacji o wydarzeniach dotyczących działalności oraz promocji rozwoju marek podmiotów współpracujących.

ZAREJESTUJ →

Ta strona jest chroniona przez reCAPTCHA i obowiązuje ją Polityka prywatności Google i Warunki korzystania z usługi.

Formularz wymaga podanie niezbędnych danych do założenia konta.

Zasady wymaganych danych w formularzu:

Pole	Opis
Typ konta	Firma lub Osoba fizyczna oraz Reprezentant lub Pełnomocnik
Adres email	Poprawny adres e-mail
Login	Dowolny ciąg od 8 do 52 znaków (nie zarezerwowany wcześniej w systemie przez innego Użytkownika)
Hasło	Hasło zgodne ze standardem musi zawierać co najmniej: <ul style="list-style-type: none"> • 8 znaków • 1 cyfrę • 1 dużą literę • 1 małą literę
Powtórz hasło	Zgodne z polem hasło
Telefon	Poprawny numer telefonu komórkowego, na który będą sływały komunikaty z systemu
NIP	Poprawny numer NIP (nie zarejestrowany wcześniej w systemie)
4 pola wyboru	Akceptacja regulaminu. Zgoda na przetwarzanie danych osobowych w celach marketingowych z wykorzystaniem adresu e-mail. Zgoda na przetwarzanie danych osobowych w celach marketingowych z wykorzystaniem

numeru telefonu.

Zgoda na przetwarzanie danych osobowych w celach marketingowych na rzecz podmiotów współpracujących.

Po wypełnieniu formularza i kliknięciu przycisku "zarejestruj się", Użytkownik zostaje przeniesiony do nieuzupełnionego konta Użytkownika, celem dokończenia rejestracji.

The screenshot shows the Aforti Exchange user interface. On the left is a navigation menu with options like 'Panel Użytkownika', 'Wymień walutę', 'Alerty cenowe', 'Profil', 'Program Lojalnościowy', 'Użytkownicy', 'Konta bankowe', and 'Historia operacji'. The main content area is titled 'Twoje konto' and lists various account details with their verification status:

Co jest wymagane?	Co należy zrobić?
Adres e-mail	Wyślij wiadomość ponownie
Nr telefonu	Kod [input] Weryfikuj Wyślij ponownie SMS
Dane właściciela konta	Uzupełnij dane
Dokumenty tożsamości	Dokumenty
Status Konta	Zarejestrowany

At the bottom of the dashboard, a small notice reads: 'Ta strona jest chroniona przez reCAPTCHA i obowiązują ją Polityka prywatności Google i Warunki korzystania z usługi.'

2.1.2 Krok 2

Potwierdzenie numeru telefonu.

Użytkownik otrzymuje SMS aktywacyjny na podany w formularzu numer.

Otrzymany kod SMS należy wprowadzić w pole oznaczone hasłem "Kod" oraz potwierdzić go klikając "weryfikuj".

W przypadku, gdy kod SMS nie dotrze w przeciągu max. 3 minut po wstępnej rejestracji na stronie Aforti, należy wybrać opcję "wyślij ponownie SMS" i powtórzyć procedurę od początku.

2.1.3 Krok 3

Potwierdzenie adresu email.

Po wstępnej rejestracji, system wyśle na podany przez Użytkownika adres e-mail wiadomość aktywacyjną, którą należy otworzyć i kliknąć w odpowiedni link:



Do pełnej aktywacji profilu, prosimy kliknąć poniższy link, potwierdzając adres e-mail.

[Aktywacja konta](#)

Aby zalogować się do swojego panelu, kliknij poniższy link:

[Link do strony](#)

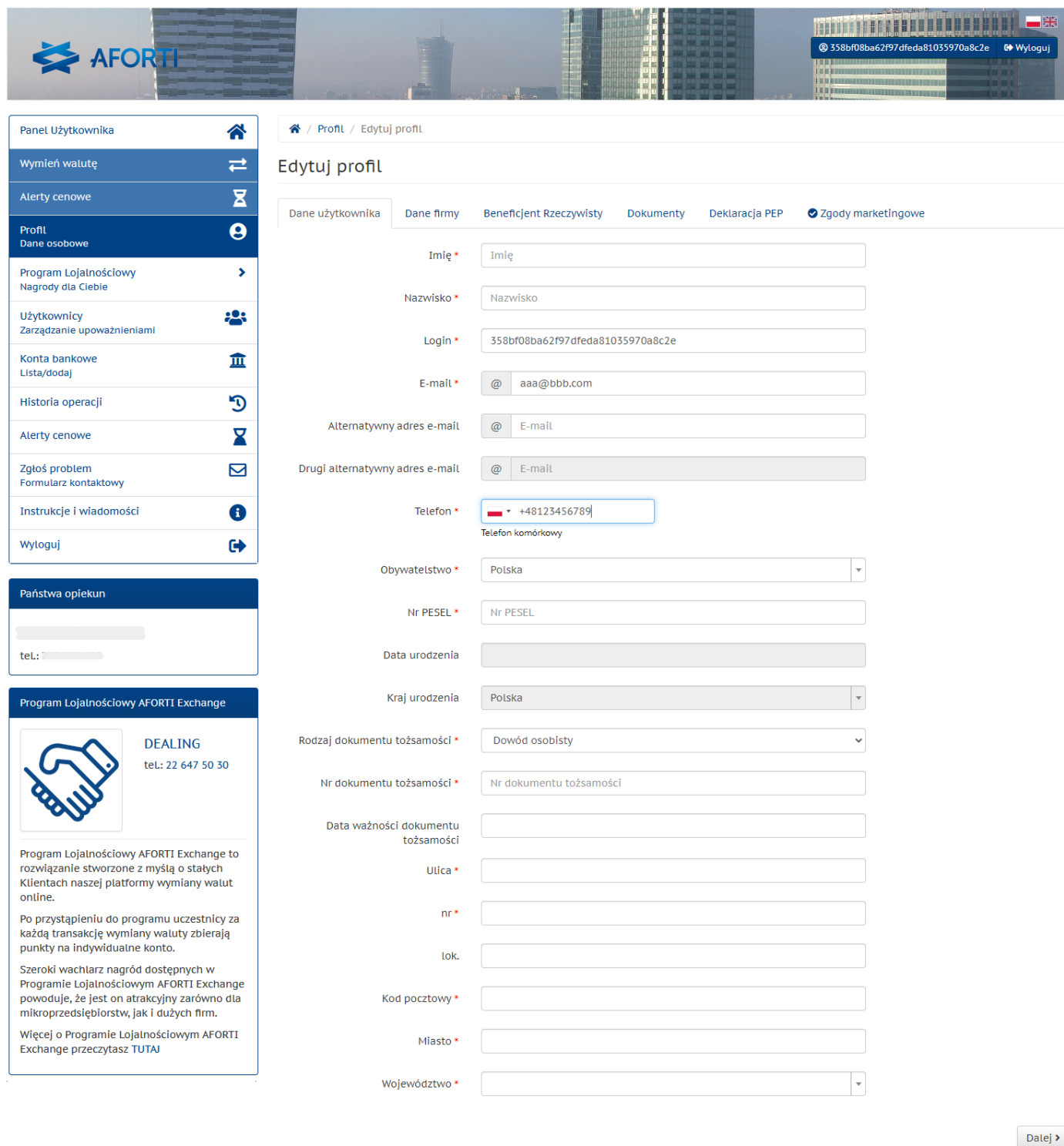
W razie problemów z logowaniem, prosimy o kontakt: +48 792 708 708.

2.1.4 Krok 4

Uzupełnienie pozostałych danych.

Klikając przycisk "Profil", Użytkownik przenoszony jest automatycznie do miejsca, w którym zobowiązany jest do uzupełnienia wszystkich niezbędnych do dokonania transakcji danych:

2.1.4.1 Dane Użytkownika



Panel Użytkownika

- Wymień walutę
- Alerty cenowe
- Profil**
Dane osobowe
- Program Lojalnościowy
Nagrody dla Ciebie
- Użytkownicy
Zarządzanie upoważnieniami
- Konta bankowe
Lista/dodaj
- Historia operacji
- Alerty cenowe
- Zgłoś problem
Formularz kontaktowy
- Instrukcje i wiadomości
- Wyloguj

Państwa opiekun

tel: _____

Program Lojalnościowy AFORTI Exchange

DEALING
tel.: 22 647 50 30

Program Lojalnościowy AFORTI Exchange to rozwiązanie stworzone z myślą o stałych Klientach naszej platformy wymiany walut online.

Po przystąpieniu do programu uczestnicy za każdą transakcję wymiany waluty zbierają punkty na indywidualne konto.

Szeroki wachlarz nagród dostępnych w Programie Lojalnościowym AFORTI Exchange powoduje, że jest on atrakcyjny zarówno dla mikroprzedsiębiorstw, jak i dużych firm.

Więcej o Programie Lojalnościowym AFORTI Exchange przeczytasz [TUTAJ](#)

Edytuj profil

Dane użytkownika | Dane firmy | Beneficjent Rzeczywisty | Dokumenty | Deklaracja PEP | Zgody marketingowe

Imię *

Nazwisko *

Login *

E-mail *

Alternatywny adres e-mail

Drugi alternatywny adres e-mail

Telefon *
Telefon komórkowy

Obywatelstwo *

Nr PESEL *

Data urodzenia

Kraj urodzenia

Rodzaj dokumentu tożsamości *

Nr dokumentu tożsamości *

Data ważności dokumentu tożsamości

Ulica *

nr *

lok.

Kod pocztowy *

Miasto *

Województwo *

[Dataj >](#)

2.1.4.2 Dane Firmy i Beneficjentów Rzeczywistych (tylko w przypadku kont firmowych).

Dane firmy:

Panel Użytkownika

- Wymień walutę
- Alerty cenowe
- Profil Dane osobowe
- Program Lojalnościowy Nagrody dla Ciebie
- Użytkownicy Zarządzanie upoważnieniami
- Konta bankowe Lista/dodaj
- Historia operacji
- Alerty cenowe
- Zgłoś problem Formularz kontaktowy
- Instrukcje i wiadomości
- Wyloguj

Państwa opiekun

Program Lojalnościowy AFORTI Exchange

DEALING
tel.: 22 647 50 30

358bf08ba62f97dfeda81035970a8c2e Wyloguj

Profil / Edytuj profil

Edytuj profil

Dane użytkownika
 Dane firmy
 Beneficjent Rzeczywisty
 Dokumenty
 Deklaracja PEP
 Zgody marketingowe

NIP *

Nazwa firmy *

Typ prowadzonej działalności *

Działalność kantorowa lub obsługa transakcji płatniczych

Ulica *

nr *

lok.

Kod pocztowy *

Miasto *

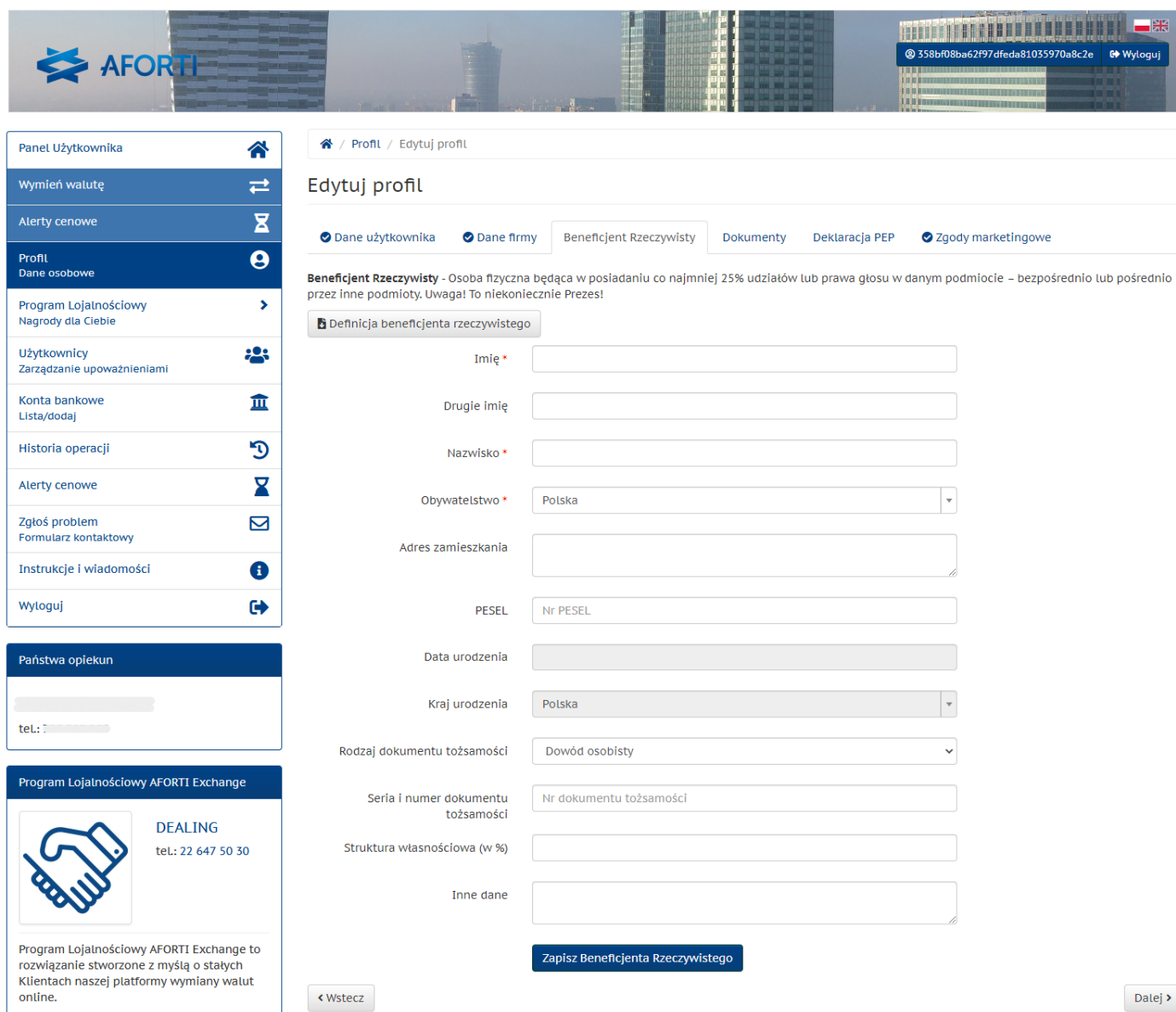
Województwo *

Źródło pochodzenia majątku

← Wstecz

→ Dalej

Beneficjent rzeczywisty:



Panel Użytkownika

Wymień walutę

Alerty cenowe

Profil
Dane osobowe

Program Lojalnościowy
Nagrody dla Ciebie

Użytkownicy
Zarządzanie upoważnieniami

Konta bankowe
Lista/dodaj

Historia operacji

Alerty cenowe

Zgłoś problem
Formularz kontaktowy

Instrukcje i wiadomości

Wyloguj

Państwa opiekun

Program Lojalnościowy AFORTI Exchange

DEALING
tel.: 22 647 50 30

Program Lojalnościowy AFORTI Exchange to rozwiązanie stworzone z myślą o stałych Klientach naszej platformy wymiany walut online.

358bf08ba62f97dfeda81035970a8c2e Wyloguj

Profil / Edytuj profil

Edytuj profil

Dane użytkownika
 Dane firmy
 Beneficjent Rzeczywisty
 Dokumenty
 Deklaracja PEP
 Zgody marketingowe

Beneficjent Rzeczywisty - Osoba fizyczna będąca w posiadaniu co najmniej 25% udziałów lub prawa głosu w danym podmiocie – bezpośrednio lub pośrednio przez inne podmioty. Uwaga! To niekoniecznie Prezes!

Definicja beneficjenta rzeczywistego

Imię *

Drugie imię

Nazwisko *

Obywatelstwo * Polska

Adres zamieszkania

PESEL Nr PESEL

Data urodzenia

Kraj urodzenia Polska

Rodzaj dokumentu tożsamości Dowód osobisty

Seria i numer dokumentu tożsamości Nr dokumentu tożsamości

Struktura własnościowa (w %)

Inne dane

Zapisz Beneficjenta Rzeczywistego

Wstecz Dalej

2.1.4.3 Dokumenty

W zależności od typu konta i sposobu rejestracji, Użytkownik, za pomocą formularza, dostarcza wymagane pliki:

1. Weryfikacja tożsamości Użytkownika

- a. Użytkownik firmowy
 - i. Skan dowodu tożsamości
 - ii. Skan drugiego dowodu tożsamości (w przypadku rejestracji na odległość)
 - iii. Skan upoważnienia (w przypadku rejestracji osoby upoważnionej)
- b. Użytkownik indywidualny
 - i. Skan dowodu tożsamości
 - ii. Skan drugiego dowodu tożsamości (w przypadku rejestracji na odległość)
- c. Użytkownik upoważniony
 - i. Skan dowodu tożsamości
 - ii. Skan drugiego dowodu tożsamości (w przypadku rejestracji na odległość)

2. Weryfikacja upoważnienia

a. Skan upoważnienia

Panel Użytkownika

Wymień walutę

Alerty cenowe

Profil
Dane osobowe

Program Lojalnościowy
Nagrody dla Ciebie

Użytkownicy
Zarządzanie upoważnieniami

Konta bankowe
Lista/dodaj

Historia operacji

Alerty cenowe

Zgłoś problem
Formularz kontaktowy

Instrukcje i wiadomości

Wyloguj

Państwa opiekun

tel.: _____

Program Lojalnościowy AFORTI Exchange

DEALING
tel.: 22 647 50 30

358bf08ba62f97dfeda81035970a8c2e Wyloguj

Profil / Edytuj profil

Edytuj profil

Dane użytkownika Dane firmy Beneficjent Rzeczywisty Dokumenty Deklaracja PEP Zgody marketingowe

Lista plików weryfikacyjnych [Zobacz](#)

Maksymalny rozmiar przesyłanego pliku: 15 megabajtów. Dozwolone rozszerzenia: pdf, png, jpg, jpeg

Zachęcamy do wykorzystania naszego przewodnika dla urządzeń mobilnych wyposażonych w aparat fotograficzny. Proszę kliknąć przycisk i postępować zgodnie z instrukcją. [Wyślij link](#)

Proszę dodać następujące pliki

Dokument tożsamości (awers) [+ Dodaj plik](#)

Dokument tożsamości (rewers) [+ Dodaj plik](#)

Drugi dokument potwierdzający tożsamość (awers) [+ Dodaj plik](#)

Drugi dokument potwierdzający tożsamość (rewers) (opcjonalnie) [+ Dodaj plik](#)

[Wstecz](#) [Dalej](#)

2.1.4.4 Deklaracja PEP

2.1.4.5 Zgody Marketingowe

2.1.4.6 Weryfikacja dokumentów

Po dostarczeniu plików na serwer dokumenty oczekują na weryfikację przez upoważnionego pracownika Aforti Exchange

<ul style="list-style-type: none"> Panel Użytkownika Wymień walutę Alerty cenowe Profil Dane osobowe Program Lojalnościowy Nagrody dla Ciebie Użytkownicy Zarządzanie upoważnieniami Konta bankowe Lista/dodaj Historia operacji 	<p>Podsumowanie</p> <h4>Twoje konto</h4> <table border="1"> <thead> <tr> <th>Co jest wymagane?</th> <th></th> <th>Co należy zrobić?</th> </tr> </thead> <tbody> <tr> <td>Adres e-mail</td> <td>✓</td> <td>Adres email jest potwierdzony</td> </tr> <tr> <td>Nr telefonu</td> <td>✓</td> <td>Numer telefonu jest potwierdzony</td> </tr> <tr> <td>Dane właściciela konta</td> <td>✓</td> <td>Dane właściciela konta są uzupełnione</td> </tr> <tr> <td>Dokumenty tożsamości</td> <td>⌚</td> <td>Oczekuje na weryfikację Dokumenty</td> </tr> <tr> <td>Status Konta</td> <td>⌚</td> <td>Konto niezeweryfikowane</td> </tr> </tbody> </table> <p><small>Ta strona jest chroniona przez reCAPTCHA i obowiązują ją Polityka prywatności Google i Warunki korzystania z usługi.</small></p>	Co jest wymagane?		Co należy zrobić?	Adres e-mail	✓	Adres email jest potwierdzony	Nr telefonu	✓	Numer telefonu jest potwierdzony	Dane właściciela konta	✓	Dane właściciela konta są uzupełnione	Dokumenty tożsamości	⌚	Oczekuje na weryfikację Dokumenty	Status Konta	⌚	Konto niezeweryfikowane
Co jest wymagane?		Co należy zrobić?																	
Adres e-mail	✓	Adres email jest potwierdzony																	
Nr telefonu	✓	Numer telefonu jest potwierdzony																	
Dane właściciela konta	✓	Dane właściciela konta są uzupełnione																	
Dokumenty tożsamości	⌚	Oczekuje na weryfikację Dokumenty																	
Status Konta	⌚	Konto niezeweryfikowane																	

Po weryfikacji Użytkownik dostaje email o aktywacji konta



Witamy serdecznie wśród Klientów Aforti Exchange S.A.!

Państwa konto na platformie wymiany walut Aforti Exchange S. A. zostało zweryfikowane i jest już aktywne.

Zachęcamy do lektury załączonego listu powitalnego od Prezesa Zarządu Aforti Exchange S. A.

W przypadku pytań prosimy o kontakt: +48 792 708 708.

AFORTI Exchange S.A.
 ul. Chałubińskiego 8, Piętro 27,
 00-613 Warszawa,
 Telefon: +48 22 647 50 30,
 Email: biuro@afortiexchange.pl

2.2 Dodawanie kont bankowych

Dodane Konta bankowe pozwalają Użytkownikowi na realizację transakcji na własnych kontach bankowych lub kontach bankowych osób/podmiotów trzecich, do których Użytkownik chce przekazać środki po przewalutowaniu na Platformie Aforti Exchange. Dane utworzonego konta bankowego wykorzystywane są tylko i wyłącznie w procesie identyfikacji wpłat od Użytkownika oraz identyfikacji numeru konta do realizacji przelewu zwrotnego do Użytkownika.

Aby dodać konto, wystarczy kliknąć w przycisk "dodaj konto", wybierając jego rodzaj z rozwijanej listy:

<ul style="list-style-type: none"> Panel Użytkownika Wymień walutę Alerty cenowe Profil Dane osobowe Program Lojalnościowy Nagrody dla Ciebie Użytkownicy Zarządzanie upoważnieniami Konta bankowe Lista/dodaj Historia operacji 	<p>Konta bankowe / Dodaj konto</p> <h4>Dodaj konto</h4> <table border="1"> <tr> <td>Typ</td> <td> <input type="text" value="Jestem właścicielem konta"/> <ul style="list-style-type: none"> Jestem właścicielem konta Jestem właścicielem konta Konto osoby trzeciej - indywidualne Konto osoby trzeciej - firmowe </td> </tr> <tr> <td>Waluta *</td> <td><input type="text"/></td> </tr> <tr> <td>Nazwa konta *</td> <td><input type="text" value="Nazwa konta"/></td> </tr> <tr> <td>Numer rachunku *</td> <td><input type="text" value="Numer rachunku"/></td> </tr> <tr> <td colspan="2"> <input type="button" value="← Powrót do listy kont"/> <input type="button" value="Zapisz"/> </td> </tr> </table>	Typ	<input type="text" value="Jestem właścicielem konta"/> <ul style="list-style-type: none"> Jestem właścicielem konta Jestem właścicielem konta Konto osoby trzeciej - indywidualne Konto osoby trzeciej - firmowe 	Waluta *	<input type="text"/>	Nazwa konta *	<input type="text" value="Nazwa konta"/>	Numer rachunku *	<input type="text" value="Numer rachunku"/>	<input type="button" value="← Powrót do listy kont"/> <input type="button" value="Zapisz"/>	
Typ	<input type="text" value="Jestem właścicielem konta"/> <ul style="list-style-type: none"> Jestem właścicielem konta Jestem właścicielem konta Konto osoby trzeciej - indywidualne Konto osoby trzeciej - firmowe 										
Waluta *	<input type="text"/>										
Nazwa konta *	<input type="text" value="Nazwa konta"/>										
Numer rachunku *	<input type="text" value="Numer rachunku"/>										
<input type="button" value="← Powrót do listy kont"/> <input type="button" value="Zapisz"/>											

Uzupełnić należy wszystkie podstawowe dane. W przypadku, kiedy dodawane konto jest własnością Użytkownika, dane adresowe będą automatycznie uzupełnione danymi Użytkownika z jego profilu.

W przypadku dodawania konta osoby/podmiotu trzeciego, dane adresowe należy uzupełnić ręcznie:

Panel Użytkownika

Wymień walutę

Alerty cenowe

Profil
Dane osobowe

Program Lojalnościowy
Nagrody dla Ciebie

Użytkownicy
Zarządzanie upoważnieniami

Konta bankowe
Lista/dodaj

Historia operacji

Alerty cenowe

Zgłoś problem
Formularz kontaktowy

Instrukcje i wiadomości

Wyloguj

Konta bankowe / Dodaj konto

Dodaj konto

Typ: Konto osoby trzeciej - firmowe

Rachunek bankowy nie będący rachunkiem Użytkownika, ani osoby, nad którą Użytkownik sprawuje funkcję przedstawiciela ustawowego

E-mail osoby trzeciej:

Oświadczam, iż posiadam zgodę na udostępnienie danych osobowych wskazanego przeze mnie posiadacza rachunku bankowego do Aforti Exchange S. A. w celu właściwego wykonywania transakcji walutowych i wykorzystania jego adresu e-mail w celu wystania potwierdzenia umieszczenia danych w systemie oraz spełnienia przez Spółkę obowiązku informacyjnego wynikającego z art. 25 ustawy z dnia 29 sierpnia 1997 r. o ochronie danych osobowych (Dz. U. 2016 r., poz. 922 ze zm.).

Waluta * (PLN) Polski złoty

Nazwa konta *

Numer rachunku *

Nazwa firmy *

NIP *

Typ prowadzonej działalności * @Osoba fizyczna prowadząca działalność gospodarczą@

Działalność kantorowa lub obsługa transakcji płatniczych *

Ulica *

nr *

lok.

Kod pocztowy *

Miasto *

Województwo * Dołnośląskie

← Powrót do listy kont
Zapisz

Program Lojalnościowy AFORTI Exchange

DEALING

tel.: 22 647 50 30

Program Lojalnościowy AFORTI Exchange to rozwiązanie stworzone z myślą o stałych Klientach naszej platformy wymiany walut online.

Po przystąpieniu do programu uczestnicy za każdą transakcję wymiany waluty zbierają punkty na indywidualne konto.

Szeroki wachlarz nagród dostępnych w Programie Lojalnościowym AFORTI Exchange powoduje, że jest on atrakcyjny zarówno dla mikroprzedsiębiorstw, jak i dużych firm.

Więcej o Programie Lojalnościowym AFORTI Exchange przeczytasz [TUTAJ](#)

Użytkownik systemu będzie miał stały podgląd na dodane przez siebie konta, wraz z informacją, czy jest ono własnością Użytkownika, czy jest to konto osoby trzeciej:

Panel Użytkownika

Wymień walutę

Alerty cenowe

Profil
Dane osobowe

Program Lojalnościowy
Nagrody dla Ciebie

Użytkownicy
Zarządzanie upoważnieniami

Konta bankowe
Lista/dodaj

Historia operacji

Alerty cenowe

Konto zostało zapisane. ×

Konta bankowe

Nazwa konta	Numer rachunku	Waluta	Konto os. trzeciej	
santander euro Santander Bank Polska S.A.	<input type="text"/>	EUR	Nie	Edytuj Ukryj
santander pln Santander Bank Polska S.A.	<input type="text"/>	PLN	Nie	Edytuj Ukryj
EUR 3-ciej Santander Bank Polska S.A.	<input type="text"/>	EUR	Tak	Edytuj Ukryj Usuń



+ Dodaj konto

Dodatkowo jest możliwość ukrywania konta (z opcją ponownego odkrycia), jeżeli Użytkownik czasowo nie chce z niego korzystać. Zaletą takiego rozwiązania jest brak pojawiania się ukrytego konta w liście kont przy transakcji, co minimalizuje ryzyko błędnego zlecenia.

Definiując nazwę własną każdego konta warto wprowadzić w nazwie oznaczenie waluty (np. ING PLN), pozwoli szybciej wybierać konto w odpowiedniej walucie.

2.3 Logowanie do systemu


Aby zalogować się do systemu, wystarczy na stronie pl.aforti.biz kliknąć w "ZALOGUJ SIĘ" w prawym górnym rogu lub w przycisk "WYMIENIĆ WALUTĘ":

Platforma dostępna w krajach  

AFORTI

O NAS KURSY WALUT PYTANIA I ODPOWIEDZI KONTAKT ZALOGUJ SIĘ WYMIENIAJ WALUTY

+48 792 708 708
+48 22 647 50 30

Polski 

Aktualizacja danych: 16 lutego 2021, 08:52

WALUTA	KUPNO	SPRZEDAŻ
EUR	4,4723	4,5025
USD	3,6839	3,7199
GBP	5,1253	5,1708
CHF	4,1064	4,3591
NOK	0,4372	0,4451
SEK	0,4417	0,4513
RON	0,8859	0,9181
BGN	2,2839	2,3056
DKK	0,5915	0,5933

* - Kursy dla transakcji hurtowych

WIĘCEJ

Program Lojalnościowy AFORTI Exchange
Wymieniaj jak zawsze,
zyskuj jak nigdy wcześniej.

DOŁĄCZ DO PROGRAMU

2018/2019 LAUR eksperta

Zaloguj się

Login *

Hasło *

Zapamiętaj mnie

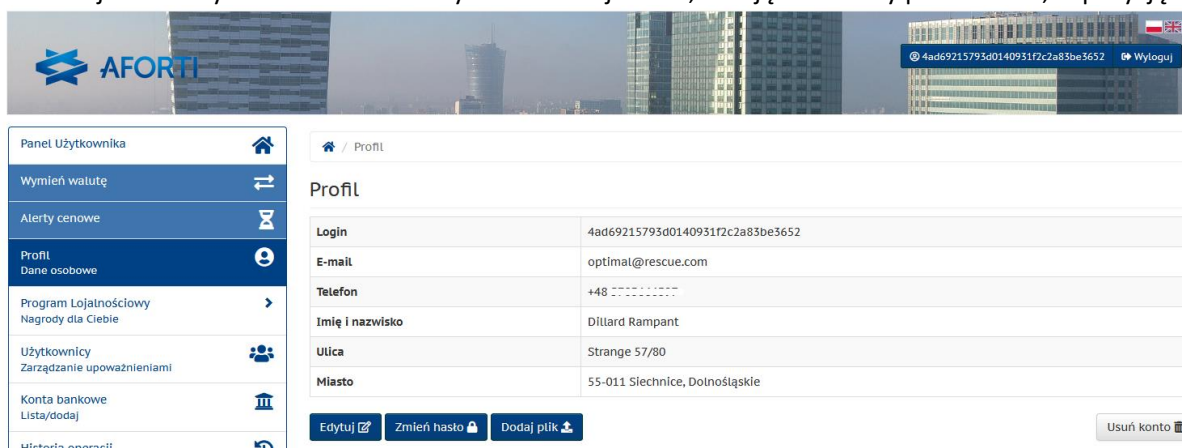
[Zapomniałem loginu](#) | [Zapomniałem hasła](#)

ZALOGUJ SIĘ

Nie masz jeszcze konta? Załóż darmowe konto

2.4 Zmiana danych Użytkownika

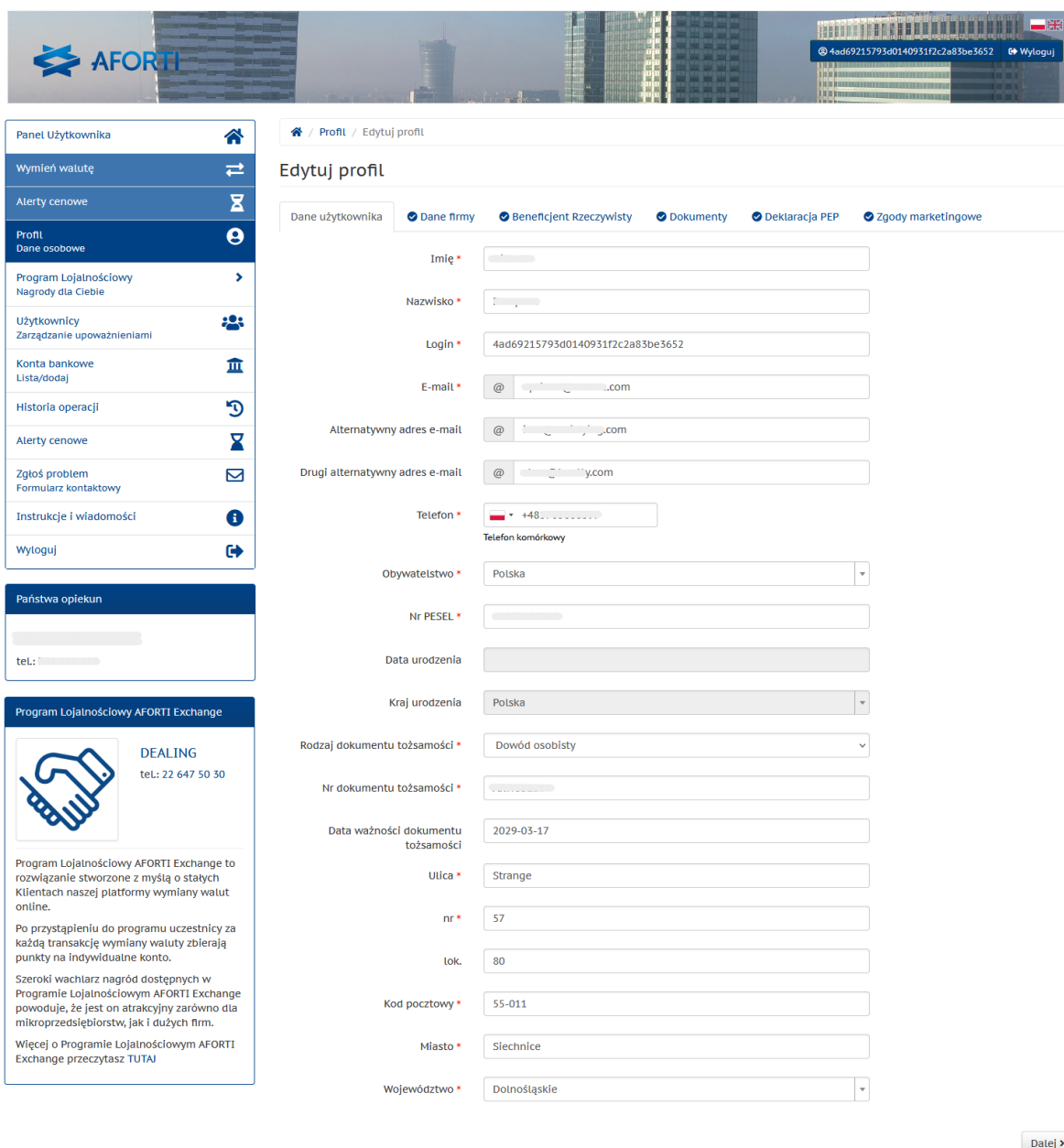
W każdej chwili Użytkownik może zmodyfikować swoje dane, klikając w boczny pasek menu, w pozycję "Profil".



Profil	
Login	4ad69215793d0140931f2c2a83be3652
E-mail	optimat@rescue.com
Telefon	+48
Imię i nazwisko	Dillard Rampant
Ulica	Strange 57/80
Miasto	55-011 Siedlnice, Dołnośląskie

Buttons: [Edytuj](#) [Zmień hasło](#) [Dodaj plik](#) [Usuń konto](#)

Aby zmodyfikować dane, wystarczy kliknąć w przycisk "edytuj".



Edytuj profil

Dane użytkownika Dane firmy Beneficjent Rzeczywisty Dokumenty Deklaracja PEP Zgody marketingowe

Imię *

Nazwisko *

Login * 4ad69215793d0140931f2c2a83be3652

E-mail * @com

Alternatywny adres e-mail @com

Drugi alternatywny adres e-mail @com

Telefon * +48
Telefon komórkowy

Obywatelstwo * Polska

Nr PESEL *

Data urodzenia

Kraj urodzenia Polska

Rodzaj dokumentu tożsamości * Dowód osobisty

Nr dokumentu tożsamości *

Data ważności dokumentu tożsamości 2029-03-17

Ulica * Strange

nr * 57

lok. 80

Kod pocztowy * 55-011

Miasto * Siedlnice

Województwo * Dołnośląskie

[Data >](#)

W przypadku chęci zmiany dotychczasowego hasła, wystarczy kliknąć w przycisk "zmień hasło".

The screenshot shows the Aforti Exchange user interface. On the left is a navigation menu with options like 'Panel Użytkownika', 'Wymień walutę', 'Alerty cenowe', 'Profil', 'Program Lojalnościowy', and 'Użytkownicy'. The main content area is titled 'Zmień hasło' and contains three input fields: 'Aktualne hasło', 'Nowe hasło *', and 'Powtórz nowe hasło *'. Below the fields are two buttons: 'Powrót do profilu' and 'Zmień hasło'.

2.5 Upoważnienie innych Użytkowników

Użytkownik ma prawo upoważnić dowolną ilość innych Użytkowników do wykonywania transakcji, korzystając z jego konta (ustawień i rabatów).

Jeżeli nie będą oni zarejestrowani na Platformie Aforti Exchange w chwili upoważnienia, system wyśle zaproszenie do rejestracji.

The screenshot shows the 'Użytkownicy' management page. A notification banner at the top states: 'Upoważnienie zostało dodane. Wyśleliśmy zaproszenie do rejestracji.' Below the notification is a table of users:

#	Nazwa	Status	
1	afortiit+test1@gmail.com	Oczekujący	Usuń
2	[Redacted]	Aktywny	Usuń

Below the table is a '+ Upoważnij użytkownika' button.

Upoważniony Użytkownik nie będzie miał dostępu do ustawień upoważniającego go Użytkownika, a przede wszystkim nie będzie mógł dodawać, zmieniać ani usuwać kont bankowych.

Do poprawnego działania upoważnienia, upoważniony Użytkownik musi uzupełnić profil w systemie, ponieważ wymagają tego nałożone na Operatora obowiązki prawne.

Upoważnienie można w każdej chwili usunąć.

Do formularza należy dołączyć skan pisemnego upoważnienia. Upoważnienie będzie aktywne po zweryfikowaniu przez upoważnionego pracownika Aforti Exchange.

The screenshot shows the 'Upoważnij użytkownika' form. It includes a notification: 'Proszę podać adres e-mail osoby, którą chcą Państwo upoważnić do zlecenia transakcji w swoim imieniu.' Below this is a section for uploading a verification document: 'Proszę dołączyć pliki weryfikacyjne' and 'Skan pliku upoważnienia (Wzór)'. There is an input field for 'E-mail *' and a '+ Dodaj plik' button. At the bottom are 'Powrót do listy' and '+ Dodaj' buttons.

2.6 Mail potwierdzający rejestrację

Po prawidłowej, pełnej rejestracji, następnego dnia roboczego o godzinie 12.00 Użytkownik otrzymuje z Platformy Aforti Exchange mail powitalny z potwierdzeniem prawidłowej rejestracji oraz wskazaniem danych kontaktowych do Regionalnego Dyrektora Sprzedaży.

3 Procesy księgowe w systemie

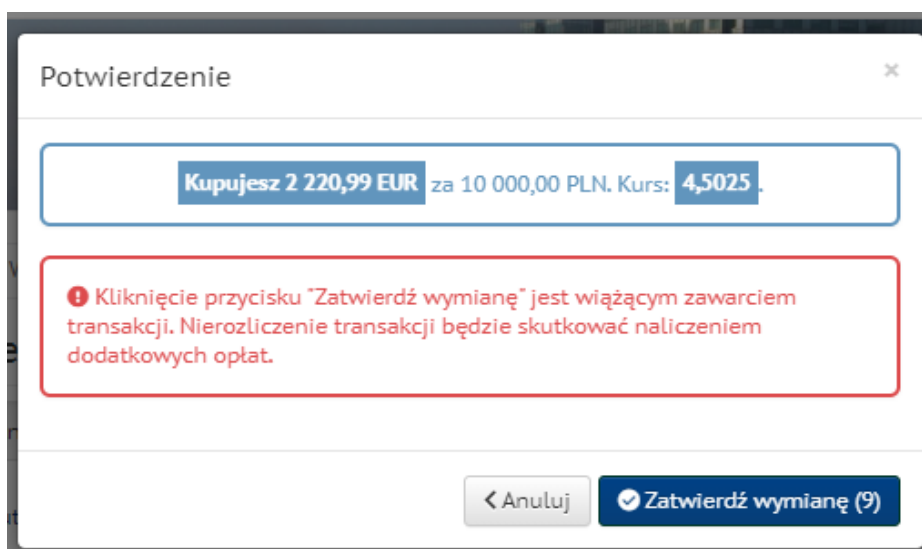
3.1 Zakup waluty poprzez system

Użytkownik wybiera w lewym pasku menu opcję "Wymień walutę" i ma do wyboru dwie opcje: może wprowadzić kwotę w walucie, którą posiada lub kwotę w walucie, którą chce otrzymać. System automatycznie przeliczy kwotę przeciwną biorąc pod uwagę aktualny kurs, wyświetlany na bieżąco na górnym pasku.

Jeżeli Użytkownik zdefiniował więcej niż jedno konto w danej walucie, musi zweryfikować z którego konta chce dokonać przelewu do Aforti lub na jakie konto chce otrzymać przelew z Aforti. W przypadku tylko jednego konta w danej walucie, będzie ono automatycznie uzupełnione, a w przypadku braku zdefiniowanego konta, pojawi się przycisk "dodaj konto", który automatycznie przekieruje Użytkownika do formularza.

Przelewy na konta osób trzecich odbywają się w taki sam sposób, z dodatkową możliwością wprowadzenia unikalnego tytułu przelewu (np.: wynikającego z opłacanej faktury). Przelewy na konta osób trzecich wymagają także dodatkowej autoryzacji. Polega ona na potwierdzeniu operacji poprzez wpisanie kodu, który Użytkownik otrzyma via SMS w okno autoryzacyjne. Po jego poprawnym wpisaniu Użytkownik otrzyma potwierdzenie zautoryzowania przelewu na konto osoby trzeciej.

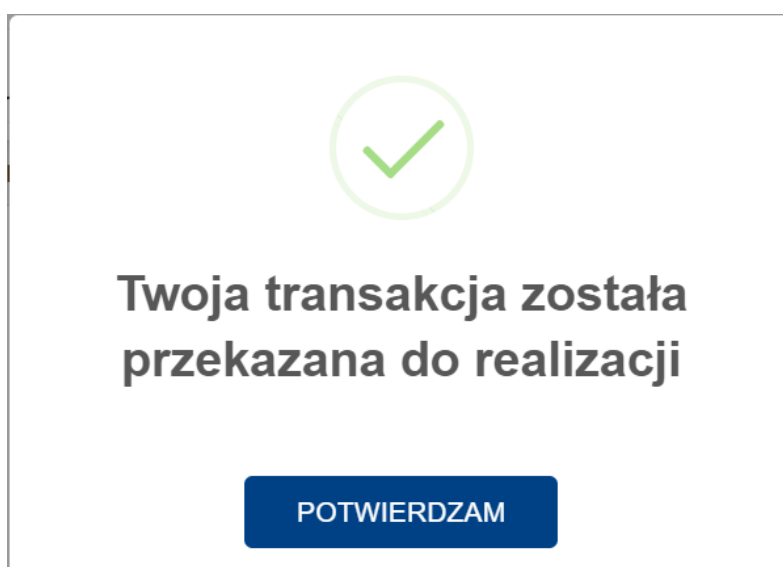
Po zaakceptowaniu kursu, pojawi się dodatkowe okno z prośbą o potwierdzenie zleconej transakcji. Użytkownik na "zatwierdzenie wymiany" ma minimalnie 3 sekundy (system odlicza czas), po czym system powróci do poprzedniego okna, pozostawiając poprzednie dane. Użytkownik może również "anulować" zlecenie, co skutkować będzie powrotem do edycji zlecenia, zachowując wcześniej wprowadzone dane.



Zatwierdzenie wymiany oznacza, że Użytkownik zobowiązuje się do przelania środków zgodnych ze zleceniem na konto Aforti.

Szczegółowe informacje na temat przelewu znajdują się w zakładce *Historia operacji* po lewej stronie ekranu. Równocześnie po zatwierdzeniu wymiany, Użytkownik otrzymuje również potwierdzenie na adres(y) e-mail podane w profilu.

Jeśli transakcja została poprawnie wprowadzona, zaakceptowana i przekazana do realizacji przez Aforti, Użytkownikowi wyświetli się poniższa informacja:



Użytkownik ma obowiązek dokonania przelewu w trybie natychmiastowym, zgodnie ze szczegółami zlecenia, które otrzymał drogą mailową oraz zawartych w "Historii operacji", dostępnej na bieżąco w panelu Użytkownika.

Panel Użytkownika

Wymień walutę

Alerty cenowe

Profil
Dane osobowe

Program Lojalnościowy
Nagrody dla Ciebie

Użytkownicy
Zarządzanie upoważnieniami

Konta bankowe
Lista/dodaj

Historia operacji

Alerty cenowe

Zgłoś problem
Formularz kontaktowy

Instrukcje i wiadomości

/ Historia operacji

Historia operacji

Filtrowanie

od dnia do dnia Typ

kwota od kwota do Szukaj

Wyświetlone 1-2 z 2 rekordów.

Typ	Kwota	Kurs	Wartość	Data zamówienia/realizacji	Status	Działania
Kupno	9 000,00 EUR	4,6304	41 673,60 PLN	14 grudnia 2021, 09:43	System oczekuje na wpłatę	Szczegóły
Kupno	9 500,00 EUR	4,6642	44 309,90 PLN	25 listopada 2021, 16:18 29 listopada 2021, 15:38	Zrealizowano	Szczegóły
18 500,00 EUR			85 983,50 PLN			

Dodaj zlecenie natychmiastowe
 Pobierz historię transakcji

Klikając w "szczegóły" Użytkownik ma podgląd na wszystkie niezbędne dane do wykonania zlecenia.

3.2 Sprzedaż waluty poprzez system

Zlecenie sprzedaży waluty odbywa się analogicznie do zakupu waluty.

Dzięki intuicyjnemu systemowi wymiany (zakładka *Wymień walutę*) Użytkownik podaje w pierwszej kolumnie kwotę, którą posiada a w drugiej, którą chce otrzymać. Po zatwierdzeniu zlecenia przez Użytkownika, system rozpozna, czy jest to transakcja kupna czy sprzedaży waluty.

Pozostały proces wymiany jest analogiczny do tego w pkt. 3.1.

3.3 Anulowanie zlecenia

System nie dopuszcza do sytuacji, w której Użytkownik może anulować transakcję.

W przypadku, gdy Użytkownik w trakcie zlecenia pomylił się, powinien w trybie natychmiastowym skontaktować się z Działem Dealerów Walutowych pod numerem Infolinii **792 708 708**, którzy w porozumieniu z Użytkownikiem mogą taką transakcję anulować.

3.4 Rozliczenie transakcji

Każda transakcja rozliczana jest w momencie wpłynięcia odpowiedniej kwoty na rachunek Aforti, zgodnej ze zleceniem Użytkownika, na podstawie akceptacji kursu oraz kwoty w panelu Użytkownika.

Rozliczenie transakcji dokonywane jest przez Dealera Walutowego, który za pośrednictwem platformy walutowej dokonuje zakupu lub sprzedaży waluty pod rozliczenie konkretnych zleceń od Użytkownika.

Zakupiona waluta bądź środki z jej sprzedaży są niezwłocznie przelewane na rachunek Użytkownika lub na rachunek osoby/podmiotu trzeciego, jeżeli w zleceniu Użytkownik wskazał takie konto.

Użytkownik jest informowany na bieżąco o postępie w realizacji zlecenia drogą mailową, za każdym razem po zmianie statusu na Platformie.

Istnieje również możliwość podglądu statusu w rejestrze transakcji – opcja "historia operacji" w panelu Użytkownika.

3.5 Alerty cenowe

Alerty cenowe mają charakter informacyjny. Użytkownik wprowadzając takie zlecenie informuje Dział Dealerów Walutowych o swoich potrzebach odnośnie zakupu lub sprzedaży określonej waluty, w ściśle określonym terminie oraz przy oczekiwanym kursie. Na tej podstawie Dział Dealerów obserwując na bieżąco rynek powiadomi Użytkownika, jeżeli oczekiwany przez Niego kurs będzie blisko kursu bieżącego albo może zasugerować wcześniejsze dokonanie transakcji.

Użytkownik otrzyma również natychmiastowe powiadomienie z Platformy.

Alert cenowy Użytkownik ustawia w panelu poprzez opcję „Alerty cenowe”.

Poza wyborem waluty niezbędne będzie podanie oczekiwanego kursu oraz daty ważności takiego alertu, czyli do jakiej daty Klient może czekać z realizacją transakcji.


Użytkownik ma możliwość wprowadzenia dowolnej ilości alertów cenowych.

WAŻNE: Aby dokonać wymiany walut na podstawie informacji z alertu cenowego, należy wykonać kroki opisane w punkcie 3.1 lub 3.2.

The screenshot shows the 'Alerty cenowe' (Price Alerts) form in the Aforti Exchange user interface. The form is located in the 'Wymień walutę' (Exchange Currencies) section. It features a sidebar menu on the left with options like 'Panel Użytkownika', 'Wymień walutę', 'Alerty cenowe', 'Profil', 'Program Lojalnościowy', 'Użytkownicy', and 'Konta bankowe'. The main form area is titled 'Alerty cenowe' and contains several input fields: 'Waluta posiadana' (EUR), 'Waluta docelowa' (PLN), 'Kwota posiadana' (4 500,00), 'Kwota docelowa' (21 150,00), 'Kurs' (4,7000), and 'Data ważności' (2022-01-12, 16:00). A 'Dodaj' button is at the bottom right.

4 Rejestr zleceń i transakcji

Rejestr zleceń i transakcji dostępny jest w Panelu Użytkownika po wyborze z bocznego paska pozycji "Historia operacji". Widok pokazuje wszystkie zrealizowane, anulowane i bieżące transakcje.




358bf08ba62f97dfeda81035970a8c2e
Wyloguj

- Panel Użytkownika
- Wymień walutę
- Alerty cenowe
- Profil
Dane osobowe
- Program Lojalnościowy
Nagrody dla Ciebie
- Użytkownicy
Zarządzanie upoważnieniami
- Konta bankowe
Lista/dodaj
- Historia operacji**
- Alerty cenowe
- Zgłoś problem
Formularz kontaktowy
- Instrukcje i wiadomości
- Wyloguj

Państwa opiekun

tel.: _____

Program Lojalnościowy AFORTI Exchange



DEALING
tel.: 22 647 50 30

Program Lojalnościowy AFORTI Exchange to rozwiązanie stworzone z myślą o stałych Klientach naszej platformy wymiany walut online.

Po przystąpieniu do programu uczestnicy za każdą transakcję wymiany waluty zbierają punkty na indywidualne konto.

Szeroki wachlarz nagród dostępnych w Programie Lojalnościowym AFORTI Exchange nowodłuje. Jest on atrakcyjny zarówno dla

Historia operacji

Filtrowanie

od dnia _____ do dnia _____ Typ wszystkie

kwota od _____ kwota do _____ Szukaj

Wyświetlone 1-10 z 67 rekordów.

Typ	Kwota	Kurs	Wartość	Data zamówienia/realizacji	Status	Działania
Sprzedaż	92 592,00 PLN	4,6296	20 000,00 EUR	14 grudnia 2021, 16:06	System oczekuje na wpłatę	Szczegóły
Sprzedaż	40 973,00 PLN	4,0973	10 000,00 USD	14 grudnia 2021, 14:15	Wpłata wpłynęła	Szczegóły
Sprzedaż	4 103,60 PLN	4,1036	1 000,00 USD	13 grudnia 2021, 11:37 14 grudnia 2021, 08:02	Zrealizowano	Szczegóły
Sprzedaż	161 392,00 PLN	4,6112	35 000,00 EUR	8 grudnia 2021, 16:39 9 grudnia 2021, 11:16	Zrealizowano	Szczegóły
Sprzedaż	133 255,00 PLN	4,5950	29 000,00 EUR	2 grudnia 2021, 09:57 3 grudnia 2021, 08:02	Zrealizowano	Szczegóły
Sprzedaż	16 422,80 PLN	4,1057	4 000,00 USD	30 listopada 2021, 15:34 1 grudnia 2021, 11:06	Zrealizowano	Szczegóły
Sprzedaż	30 893,25 PLN	4,1191	7 500,00 USD	30 listopada 2021, 10:03 1 grudnia 2021, 08:00	Zrealizowano	Szczegóły
Sprzedaż	79 392,00 PLN	3,9696	20 000,00 USD	9 listopada 2021, 12:40 10 listopada 2021, 10:10	Zrealizowano	Szczegóły
Sprzedaż	9 782,64 PLN	5,4348	1 800,00 GBP	2 listopada 2021, 09:29 3 listopada 2021, 08:00	Zrealizowano	Szczegóły
Sprzedaż	242 978,50 PLN	4,5845	53 000,00 EUR	18 października 2021, 15:01 19 października 2021, 11:06	Zrealizowano	Szczegóły
3 180 482,16 PLN			486 492,61 EUR 230 440,90 USD 13 800,00 GBP			

« 1 2 3 4 5 6 7 »

Dodaj zlecenie natychmiastowe
Pobierz historię transakcji

5 Program Lojalnościowy AFORTI Exchange

5.1 Opis Programu Lojalnościowego AFORTI Exchange

Program Lojalnościowy AFORTI Exchange to rozwiązanie przygotowane dla stałych Klientów platformy wymiany walut online AFORTI Exchange. Po przystąpieniu do programu każdy uczestnik otrzymuje punkty bonusowe za dokonywane transakcje. Zebrane punkty można wymienić na nagrody, które pokazane są w Katalogu Nagród.

5.2 Przelicznik punktów bonusowych

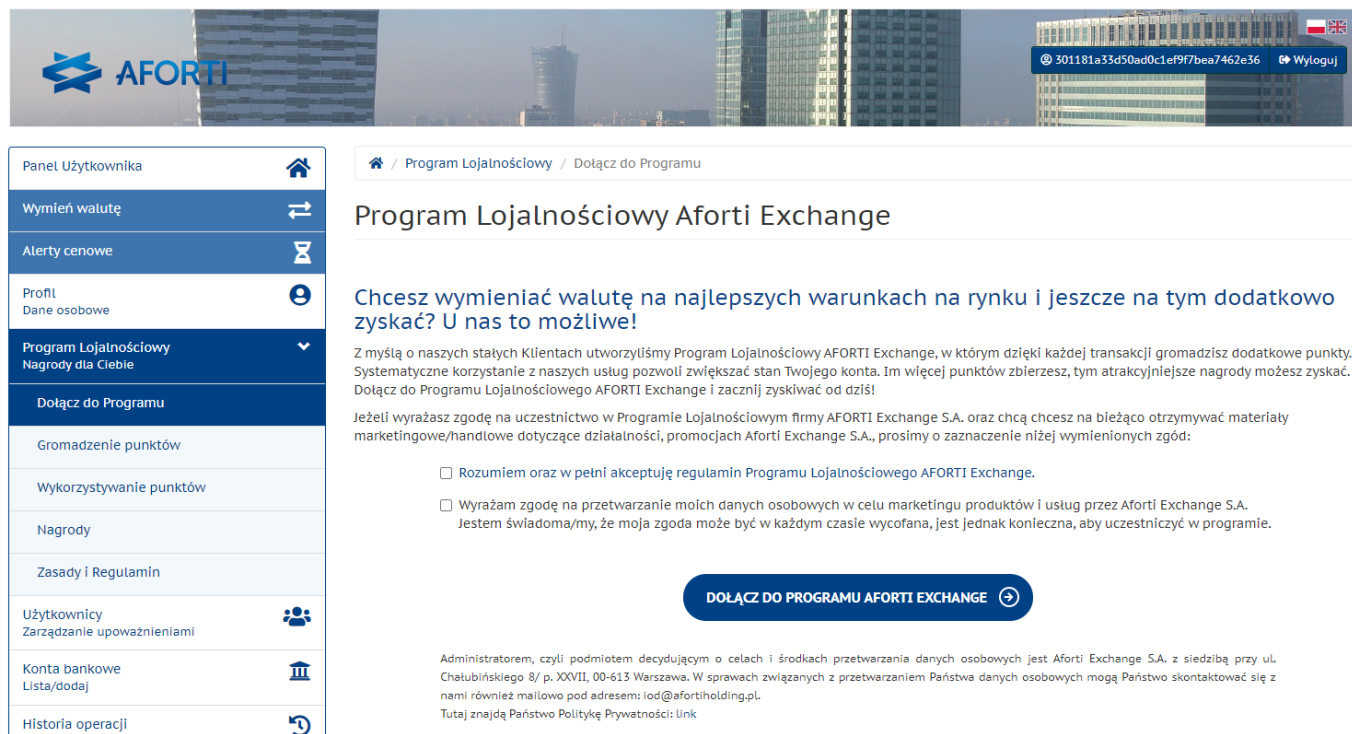
Użytkownik, który dołączył do Programu Lojalnościowego AFORTI Exchange otrzymuje liczbę punktów odpowiadającą przelicznikowi:

1 pkt za każde pełne 1000 EUR wartości transakcji walutowej

W przypadku transakcji crossowych (tzw. pary walutowe pomijające polskiego złotego) stosowany jest tzw. kurs konwersji, który pozwala przeliczyć transakcję na PLN i na tej podstawie Użytkownik otrzymuje odpowiednią liczbę punktów.

5.3 Udział w Programie Lojalnościowym AFORTI Exchange

Uczestnikami Programu Lojalnościowego AFORTI Exchange mogą zostać wyłącznie zarejestrowani i zweryfikowani użytkownicy platformy wymiany walut AFORTI Exchange. Ponadto, aby dołączyć do programu należy zaakceptować zarówno regulamin Programu Lojalnościowego AFORTI Exchange, jak i niezbędne zgody marketingowe.



The screenshot shows the AFORTI Exchange user interface. At the top, there is a navigation bar with the AFORTI logo and a user profile dropdown menu. Below this is a sidebar menu with options like 'Panel Użytkownika', 'Wymień walutę', 'Alerty cenowe', 'Profil', 'Program Lojalnościowy', 'Dołącz do Programu', 'Gromadzenie punktów', 'Wykorzystywanie punktów', 'Nagrody', 'Zasady i Regulamin', 'Użytkownicy', 'Konta bankowe', and 'Historia operacji'. The main content area is titled 'Program Lojalnościowy Aforti Exchange' and contains a welcome message, a 'Dołącz do Programu' button, and a list of terms and conditions.

Program Lojalnościowy Aforti Exchange

Chcesz wymieniać walutę na najlepszych warunkach na rynku i jeszcze na tym dodatkowo zyskać? U nas to możliwe!

Z myślą o naszych stałych Klientach utworzyliśmy Program Lojalnościowy AFORTI Exchange, w którym dzięki każdej transakcji gromadzisz dodatkowe punkty. Systematyczne korzystanie z naszych usług pozwoli zwiększać stan Twojego konta. Im więcej punktów zbierzesz, tym atrakcyjniejsze nagrody możesz zyskać. Dołącz do Programu Lojalnościowego AFORTI Exchange i zacznij zyskiwać od dziś!

Jeżeli wyrażasz zgodę na uczestnictwo w Programie Lojalnościowym firmy AFORTI Exchange S.A. oraz chcesz na bieżąco otrzymywać materiały marketingowe/handlowe dotyczące działalności, promocjach Aforti Exchange S.A., prosimy o zaznaczenie niżej wymienionych zgód:

- Rozumiem oraz w pełni akceptuję regulamin Programu Lojalnościowego AFORTI Exchange.
- Wyrażam zgodę na przetwarzanie moich danych osobowych w celu marketingu produktów i usług przez Aforti Exchange S.A. Jestem świadoma/my, że moja zgoda może być w każdym czasie wycofana, jest jednak konieczna, aby uczestniczyć w programie.

DOŁĄCZ DO PROGRAMU AFORTI EXCHANGE

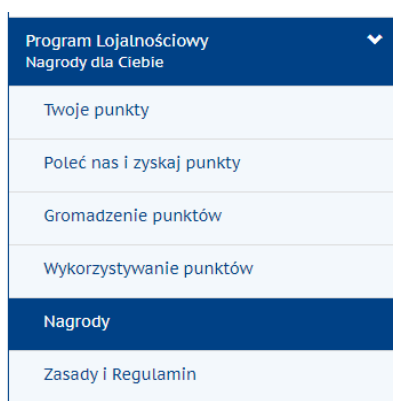
Administratorem, czyli podmiotem decydującym o celach i środkach przetwarzania danych osobowych jest Aforti Exchange S.A. z siedzibą przy ul. Chałubińskiego 8/ p. XXVII, 00-613 Warszawa. W sprawach związanych z przetwarzaniem Państwa danych osobowych mogą Państwo skontaktować się z nami również mailowo pod adresem: iod@afortiholding.pl.
Tutaj znajdź Państwo Politykę Prywatności: [Link](#)

5.4 Zbieranie i wykorzystywanie punktów

Punkty zebrane przez Użytkowników nie tracą swojej ważności aż do końca trwania Programu Lojalnościowego AFORTI Exchange. Każdy Użytkownik po dokonaniu udanej transakcji spełniającej warunki aby otrzymać punkty, dostaje informację o otrzymanej liczbie punktów oraz aktualnym saldzie konta.

Informacje o ilości zebranych i wykorzystanych punktów, wybranych nagrodach i statusie ich realizacji oraz nagrodach wkrótce dostępnych znaleźć można w zakładce *Twoje punkty*.

Aby wykorzystać punkty zebrane w ramach Programu Lojalnościowego AFORTI Exchange należy wejść na dedykowaną zakładkę *Nagrody*. Jest ona dostępna w sekcji „Program Lojalnościowy” po zalogowaniu się do panelu Użytkownika.



The screenshot shows a dropdown menu for the 'Program Lojalnościowy' section. The menu items are: 'Twoje punkty', 'Poleć nas i zyskaj punkty', 'Gromadzenie punktów', 'Wykorzystywanie punktów', 'Nagrody', and 'Zasady i Regulamin'. The 'Nagrody' item is highlighted in blue.

W zakładkach *Gromadzenie punktów* i *Wykorzystanie punktów* znajduje się informacja jak zbierać i wykorzystywać punkty.

Panel Użytkownika	
Wymień walutę	
Alerty cenowe	
Profil Dane osobowe	
Program Lojalnościowy Nagrody dla Ciebie	
Twoje punkty	
Poleć nas i zyskaj punkty	
Gromadzenie punktów	
Wykorzystywanie punktów	
Nagrody	
Zasady i Regulamin	
Użytkownicy Zarządzanie upoważnieniami	
Konta bankowe Lista/dodaj	
Historia operacji	
Alerty cenowe	
Zgłoś problem Formularz kontaktowy	
Instrukcje i wiadomości	
Wyloguj	

Państwa opiekun	
.....	
.....	

[/](#) [Program Lojalnościowy](#) / [Gromadzenie punktów](#)

Program Lojalnościowy Aforti Exchange

Gromadzenie punktów



Zbieranie punktów w **Programie Lojalnościowym AFORTI Exchange** jest proste i niezwykle przejrzyste. Wystarczy, że będziesz korzystać z platformy wymiany walut online, a za każdą transakcję na indywidualne konto wpłynie odpowiednia liczba punktów.

Nie korzystamy ze skomplikowanego algorytmu. Za każde **1000 EUR** wymienione na platformie wymiany walut online AFORTI Exchange, otrzymasz **1 pkt.**

Przykładowo: jeżeli wartość transakcji wyniosła 254 786 EUR, na indywidualne konto zostaną dopisane 254 punkty.



Wymieniasz walutę
1000 EUR



Otrzymujesz punkty
1 pkt

Panel Użytkownika	
Wymień walutę	
Alerty cenowe	
Profil Dane osobowe	
Program Lojalnościowy Nagrody dla Ciebie	
Twoje punkty	
Poleć nas i zyskaj punkty	
Gromadzenie punktów	
Wykorzystywanie punktów	
Nagrody	
Zasady i Regulamin	
Użytkownicy Zarządzanie upoważnieniami	
Konta bankowe Lista/dodaj	
Historia operacji	
Alerty cenowe	
Zgłoś problem Formularz kontaktowy	
Instrukcje i wiadomości	
Wyloguj	

Państwa opiekun	
.....	
tel.:	

[/](#) [Program Lojalnościowy](#) / [Wykorzystywanie punktów](#)

Program Lojalnościowy Aforti Exchange

Wykorzystywanie punktów



Program Lojalnościowy AFORTI Exchange umożliwia łatwą wymianę zgromadzonych punktów na nagrody. Wystarczy, że wejdiesz na stronę **NAGRODY** i wybierzesz interesującą Cię gadżet. Następnie kliknij w przycisk „**Interesuje mnie ta nagroda**”.

Jeżeli będziesz miał wystarczającą liczbę punktów na swoim koncie użytkownika, zapytanie niezwłocznie zostanie przekazane do naszego magazynu, aby sprawdzić dostępność nagrody. Gdy będzie ona dostępna, możliwie szybko skontaktujemy się w celu finalizacji zamówienia. W przypadku, gdy nagroda będzie aktualnie niedostępna, poinformujemy Cię o potencjalnym terminie nowej dostawy.

Jeżeli jednak zgłosisz chęć otrzymania nagrody, ale nie posiadasz jeszcze odpowiedniej liczby punktów, dostaniesz informację zwrotną z liczbą brakujących punktów.

Trzy kroki na wykorzystanie punktów:



Wejść na stronę z aktualnym katalogiem **NAGRÓD**



Wybierz interesującą **NAGRODĘ**



Ciesz się otrzymaną **NAGRODĄ**

Program Lojalnościowy AFORTI Exchange	
	DEALING

Na stronie *Nagrody* znajduje się aktualny Katalog Nagród. Każda dostępna nagroda posiada poglądową wizualizację, dokładną nazwę produktu oraz liczbę punktów potrzebnych do zamówienia nagrody. Jeżeli saldo konta Użytkownika pozwala na wybór danej nagrody, będzie on miał możliwość jej zamówienia poprzez naciśnięcie przycisku „Interesuje mnie ta nagroda”.

Panel Użytkownika

- Wymień walutę
- Alerty cenowe
- Profil Dane osobowe
- Program Lojalnościowy Nagrody dla Ciebie
 - Twoje punkty
 - Poleć nas i zyskaj punkty
 - Gromadzenie punktów
 - Wykorzystywanie punktów
- Nagrody
- Zasady i Regulamin
- Użytkownicy Zarządzanie uprawnieniami
- Konta bankowe Lista/dodaj
- Historia operacji
- Alerty cenowe
- Zgłoś problem Formularz kontaktowy
- Instrukcje i wiadomości
- Wyloguj

Państwa opiekun

tel.: _____

Program Lojalnościowy AFORTI Exchange

Program Lojalnościowy / Nagrody

Program Lojalnościowy Aforti Exchange

Nagrody

Przedstawiamy aktualny katalog nagród **Programu Lojalnościowego AFORTI Exchange**. Sprawdź, ile punktów potrzebujesz na interesujące Cię gadzety i jeżeli zgromadziłeś ich odpowiednią liczbę, zgłoś chęć otrzymania nagrody. Następnie skontaktujemy się z Tobą, aby sfinalizować transakcję.

AKTUALNY KATALOG NAGRÓD PROGRAMU LOJALNOŚCIOWEGO AFORTI EXCHANGE

<p>Prowadź Porsche Macan 245M 7PDK przez 30 dni (z dostawą pod wskazany adres) 79 267 punktów</p> <p>INTERESUJE MNIE TA NAGRODA</p>	<p>Prowadź Porsche Macan 245M 7PDK przez tydzień (z dostawą pod wskazany adres) 54 667 punktów</p> <p>INTERESUJE MNIE TA NAGRODA</p>	<p>Ultrabook Dell XPS 13,3" 38 796 punktów</p> <p>INTERESUJE MNIE TA NAGRODA</p>
<p>Apple MacBook Air 13 24 324 punktów</p> <p>INTERESUJE MNIE TA NAGRODA</p>	<p>Apple iPhone 12 22 102 punktów</p> <p>INTERESUJE MNIE TA NAGRODA</p>	<p>Laptop gamingowy Lenovo Legion Y540-15IRH 15,6" 18 351 punktów</p> <p>INTERESUJE MNIE TA NAGRODA</p>

Po kliknięciu w przycisk wyświetli się formularz zamówienia nagrody, w którym podać należy ilość zamawianych nagród (jeśli ilość punktów umożliwia zamówienie więcej niż 1-iej) oraz dane odbiorcy nagrody (imię i nazwisko, telefon oraz adres). Wszystkie dane są wymagane.

Zamawiający to zawsze dane Użytkownika zalogowanego.

Dla wszystkich zamówionych w formularzu nagród obowiązują te same dane Odbiorcy.

Zamówienie nagrody

Nagroda

Powerbank Reinstone 10000 mAh
350 punktów

Ilość:

Ilość musi wynosić nie więcej niż 2.

Odbiorca

Imię i nazwisko:

Telefon:

Ulica:

nr:

Kod pocztowy:

Miasto:

Zamawiający

Imię i nazwisko:

E-mail:

Zamawiam

Na podstawie zamówienia zostanie sprawdzona aktualna dostępność nagrody u dostawcy. Jeżeli wybrana nagroda będzie dostępna to zostanie wysłana (wraz z protokołem odbioru nagrody) na adres podany w zamówieniu nagrody. Natomiast w przypadku kiedy nagroda jest niedostępna, znika ona z listy Wybrane nagrody, punkty zostają ponownie doliczone do stanu konta, a Użytkownik otrzymuje maila z prośbą o wybranie innej nagrody z Katalogu Nagród.

Informacje o statusie nagrody znajdują się w zakładce *Twoje punkty*.

Zakładka ta zawiera informacje o stanie konta na dany dzień, prezentację nagród które będą dla Użytkownika wkrótce dostępne, informacje o wykorzystanych punktach oraz listę wybranych nagród i listę transakcji lub operacji wpływających na ilość punktów na koncie.

Panel Użytkownika

Wymień walutę

Alerty cenowe

Profil
Dane osobowe

Program Lojalnościowy
Nagrody dla Ciebie

Twoje punkty

Poleć nas i zyskaj punkty

Gromadzenie punktów

Wykorzystywanie punktów

Nagrody

Zasady i Regulamin

Użytkownicy
Zarządzanie upoważnieniami

Konta bankowe
Lista/dodaj

Historia operacji

Alerty cenowe

Zgłoś problem
Formularz kontaktowy

Instrukcje i wiadomości

Wyloguj

Program Lojalnościowy / Twoje punkty


Program Lojalnościowy Aforti Exchange

Twoje punkty

Stan konta na dzień 14.12.2021


Suma: 48 358 pkt

Nagrody już wkrótce dostępne dla Ciebie



Prowadź Porsche Macan 245M 7PDK przez 30 dni
(z dostawą pod wskazany adres)

79 267 punktów



Prowadź Porsche Macan 245M 7PDK przez tydzień
(z dostawą pod wskazany adres)

54 667 punktów

Twoje bieżące transakcje Filtruj

205 865 (PLN/USD)	44 pkt	14.12.2021
81 966 (PLN/USD)	17 pkt	14.12.2021

Poprzez zakładkę *Poleć nas i zyskaj punkty*, Użytkownik zapisany do programu może dodatkowo zdobyć 100 pkt poprzez zaproszenie partnerów biznesowych do Platformy. Zaproszenie wysyłane jest poprzez formularz znajdujący się w zakładce. W formularzu należy wpisać Nazwę firmy, e-mail oraz telefon przedstawiciela firmy do którego kierowane jest zaproszenie. Zaproszony otrzymuje e-mail z linkiem referencyjnym. Osoba polecająca otrzyma dodatkowe punkty, gdy wartość wymiany poleconego Klienta osiągnie poziom określony w Regulaminie Programu Lojalnościowego.

Panel Użytkownika

Wymień walutę

Alerty cenowe

Profil
Dane osobowe

Program Lojalnościowy
Nagrody dla Ciebie

Twoje punkty

Poleć nas i zyskaj punkty

Gromadzenie punktów

Wykorzystywanie punktów

Nagrody

Zasady i Regulamin

Użytkownicy
Zarządzanie upoważnieniami

Program Lojalnościowy

Program Lojalnościowy Aforti Exchange

Poleć nas i zyskaj punkty!

Zbieranie punktów w Programie Lojalnościowym Aforti Exchange jest teraz dużo łatwiejsze! Pozwól nam podzielić się z Twoimi kontrahentami, partnerami biznesowymi informacjami o usługach Aforti Exchange, a Twoje konto w Programie Lojalnościowym powiększy się aż o 100 punktów! Dopiszemy je gdy tylko wskazany przez Ciebie kontrahent wykona z nami swe pierwsze transakcje! Podziel się dobrymi wiadomościami już teraz!
Wypełnij poniższe dane, a wyślemy do wskazanej osoby wiadomość e-mail. Kopia trafi do Ciebie.

Nazwa

E-mail *

Telefon *

🇵🇱

Telefon komórkowy

W zakładce *Zasady i Regulamin* znajdują się szczególne informacje o Programie Lojalnościowym oraz link do katalogu wszystkich dostępnych nagród.

- Panel Użytkownika
- Wymień walutę
- Alertry cenowe
- Profil
Dane osobowe
- Program Lojalnościowy
Nagrody dla Ciebie
- Twoje punkty
- Poleć nas i zyskaj punkty
- Gromadzenie punktów
- Wykorzystywanie punktów
- Nagrody
- Zasady i Regulamin
- Użytkownicy
Zarządzanie uprawnieniami

/ Program Lojalnościowy / Zasady i Regulamin

Program Lojalnościowy Aforti Exchange

Zasady i Regulamin

Program Lojalnościowy AFORTI Exchange został stworzony specjalnie z myślą o naszych Klientach, dlatego jest niezwykle prosty w swojej mechanice oraz posiada przejrzysty regulamin. Główne zasady Programu Lojalnościowego AFORTI Exchange to:

- > Aby wziąć udział w Programie Lojalnościowym AFORTI Exchange należy być zarejestrowanym użytkownikiem platformy wymiany walut oraz należy dołączyć do programu poprzez stronę <http://1392-475.reviewapps.aforti.dev/loyalty-program/join>.
- > Użytkownikowi przyznawane są punkty ze względu na wielkość transakcji jaką dokonał na platformie. Każde **1000 EUR to 1 punkt** na indywidualne konto użytkownika.
- > W jednej firmie punkty może zbierać nawet kilka osób. Punkty przyznawane są na indywidualny login i to ten konkretny użytkownik dysponuje swoim bonusem.
- > W przypadku transakcji, w których nie uczestniczy waluta EUR wartość transakcji zostanie przeliczona na EUR przy użyciu kursu NBP.
- > Zbierane punkty nie tracą swojej ważności aż do końca trwania Programu Lojalnościowego AFORTI Exchange. Jeżeli użytkownik dokona udanej wymiany punktów na nagrodę to zostanie poinformowany przez AFORTI Exchange o aktualnym saldzie swojego indywidualnego konta.
- > Aktualny katalog nagród jest dostępny na <https://afortixchange.pl/loyalty-program/awards>.

Zapraszamy również do zapoznania się z pełnym regulaminem Programu Lojalnościowego AFORTI Exchange, który znajduje się [TUTAJ](#).

6 Kontakt do nas

Użytkownik na każdym etapie rejestracji lub zlecenia ma możliwość kontaktu z Działem Dealerskim w celu wyjaśnienia ewentualnych wątpliwości, pomocy przy składaniu zleceń, ewentualnych błędach przy zleceniu lub w celu anulowania zlecenia. Może to zrobić telefonicznie przez Infolinię +48 792 708 708 lub poprzez Platformę wykorzystując funkcję „Napisz do nas” w zakładce *Kontakt* lub z Panelu Użytkownika opcja „Zgłoś problem”.

O NAS

KURSY
WALUT

PYTANIA
I ODPOWIEDZI

KONTAKT

ZALOGUJ SIĘ

WYMIENIAJ
WALUTY

+48 792 708 708
+48 22 647 50 30
Polski

Dane kontaktowe



ul. Chałubińskiego 8, 00-613 Warszawa



+48 792 708 708

Napisz do nas

<input type="text" value="Imię i nazwisko"/> <input type="text" value="Nazwa firmy"/> <input type="text" value="Telefon"/> <input type="text" value="E-mail"/> <input type="text" value="@Spółka z o. o. @"/>	Treść wiadomości <div style="border: 1px solid #ccc; height: 100px;"></div>
---	--

- Wyrażam zgodę na otrzymywanie od Aforti Exchange S.A. informacji marketingowych z wykorzystaniem mojego adresu e-mail – art. 10 ustawy o świadczeniu usług drogą elektroniczną.
- Wyrażam zgodę na otrzymywanie od Aforti Exchange S.A. informacji marketingowych z wykorzystaniem mojego numeru telefonu – art. 172 ust. 1 Prawa telekomunikacyjnego.
- Wyrażam zgodę na udostępnianie przez Aforti Exchange S.A. moich danych osobowych w postaci imienia i nazwiska, numeru telefonu komórkowego, adresu e-mail na rzecz podmiotów współpracujących – podmioty z grupy Aforti, w celu wysyłania do mnie komunikacji marketingowej przez te podmioty, a w szczególności w postaci promocji towarów i usług, informacji o wydarzeniach dotyczących działalności oraz promocji rozwoju marek podmiotów współpracujących.
- @Administrator, czyli podmiotem decydującym o celach i środkach przetwarzania danych... (więcej)

WYŚLIJ

Kontakt do Inspektora Ochrony Danych Osobowych w Grupie AFORTI:
Inspektor Ochrony Danych – Jacek Adamczyk,
Zastępca Inspektora Ochrony Danych – Błażej Pieta
e-mail: iod@afortiholding.pl

The screenshot shows the Aforti Exchange user interface. On the left is a navigation menu with options like 'Panel Użytkownika', 'Wymień walutę', 'Alerty cenowe', 'Profil', 'Program Lojalnościowy', 'Użytkownicy', 'Konta bankowe', 'Historia operacji', 'Alerty cenowe', and 'Zgłoś problem'. The main content area is titled 'Zgłoś problem' and contains a form with the following fields:

- A header bar with the Aforti logo and a user ID 'd45c2f1c7d685272fef72473124d222e' and a 'Wyloguj' button.
- A breadcrumb: 'Zgłoś problem'.
- A text box with the message: 'W nagłych przypadkach możliwa jest pomoc pod numerem infolinii: +48 792 708 708'.
- An 'E-mail*' field containing 'tick@moor.com'.
- A 'Temat*' field labeled 'Temat'.
- A 'Treść*' field labeled 'Treść'.
- A 'Wyślij' button.

7 Instrukcje

Wszystkie nowości w systemie będą dostępne w formie krótkich prezentacji w Panelu Użytkownika, które można obejrzeć wybierając z bocznego paska "Instrukcje". Dodatkowo najnowsza aktualizacja będzie wyświetlona każdemu Użytkownikowi, który zaloguje się na Platformę po jej wprowadzeniu. Prezentację nowych funkcjonalności będzie można w każdej chwili przerwać klikając przycisk "zakończ" po uruchomieniu się prezentacji i powrócić do niej w dowolnym momencie

The screenshot shows the Aforti Exchange user interface with the 'Instrukcje i wiadomości' section active. The navigation menu on the left includes 'Instrukcje i wiadomości' and 'Wyloguj'. The main content area is titled 'Instrukcje' and contains a table with the following data:

#	Nazwa	Data wdrożenia	Wersja aplikacji ↓	
1	Alert cenowy	2017-03-01	2.1.5	Zobacz prezentację
2	Upoważnienie użytkownika do korzystania z konta	2017-01-30	2.1.2	Zobacz prezentację

Below the table, there is a section titled 'Wiadomości' with the text 'Brak wiadomości'.